




과정 이름	KALS Instructor Course
<p>교육생 대상 (신청자격)</p>	<p>◎ KALS Provider(필기점수 23 점 이상) 또는 KALS EP(필기점수 45 점 이상) 과정을 이수한 의사, 간호사, 응급구조사(1 급) * KALS Provider 또는 KALS EP 수료증(eCard)는 KALS Instructor 과정일까지 유효해야 함.</p>
<p>KALS Instructor가 되는 과정</p>	<div style="text-align: center;"> <pre> graph TD A[KALS Provider 과정 이수] --> B[KALS Instructor 지원서류 준비] B --> C[KALS Instructor 과정 지원] C --> D[KALS Instructor 과정 이수] D --> E[KALS Monitor 과정 이수] E --> F[KALS Instructor Card 발급] </pre> </div> <ol style="list-style-type: none"> 1. KALS Provider 과정을 이수한 후 수료증을 발급받습니다. 2. 'KALS 강사과정 지원서' 를 다운 받습니다. <ol style="list-style-type: none"> 2-1) '<u>소속 예정 TS Director 확인서</u>' 강사 자격 취득 후 소속되어 강사로서 활동할 수 있는 KALS Training Site 의 Director에게 직접 서명을 받습니다. 2-2) '<u>KALS Provider 또는 KALS EP Certification Card</u>' 발급받은 KALS Provider 또는 KALS EP Certification Card 첨부합니다. 3. KALS Instructor 교육을 신청합니다. 추가등록정보 입력 및 준비한 서류를 하나의 파일로 만들어 첨부한 후 <교육신청> 버튼을 클릭합니다. 4. 교육생 선정메일을 받고 KALS Instructor 과정을 수료합니다. 5. KALS Monitor과정을 수료합니다. <ul style="list-style-type: none"> - KALS Monitor 과정은 KALS Faculty만 진행할 수 있습니다. <KALS Faculty 명단 보기> - KALS Monitor과정은 KALS Instructor 과정 수료일부터 6개월 이내에 수료해야 하며, 6개월이 지난 후에는 Instructor과정을 다시 수료해야 됩니다. 6. 'KALS Instructor 가입안내' 메일을 받은 후 강사증을 신청합니다.

<p>교육비</p>	<p>170,000원 (KALS Instructor Card 비용 미포함) *일반계산서 또는 세금계산서 발행은 불가하며, 일반영수증으로 발행됩니다. (협회는 비영리재단으로서 법인세법시행령 158조 1항과 법인세법 제116조 2항에 의함)</p>
<p>프로그램</p>	<p>[첨부 1. KALS-I 프로그램] 참조</p>
<p>총 시간</p>	<p>9시 00분 ~ 17시 15분 (총 8시간 15분)</p>
<p>과정 준비물</p>	<p>1) 한국전문소생술 강사 매뉴얼 (*교육생 선정 후 E-mail 로 발송됨*) 2) 한국전문소생술 4판 교재 - 교재 판매처: 군자출판사 [https://www.koonja.co.kr/main/main.html] 3) 신분증</p>
<p>평가</p>	<p>1) 술기평가: 시뮬레이션 평가 2) 필기평가: Written test (총점 30점 중 26점 이상 (84% 이상) 합격) 3) 비디오평가: TROICA(Training of In-hospital Cardiac Arrest) test (총점 15개 항목 중 12개 이상 합격)</p> <p>* 필기평가, 술기평가, 비디오평가 3가지 모두 통과하여야 합격.</p>
<p>Instructor Card (회비, 강사증)</p>	<p>유효기간은 2년입니다. / 발급비는 2만원(20,000원) 입니다. KALS Instructor Card는 eCard 형태로 발급되며, [대한심폐소생협회 홈페이지(www.kacpr.org) ▶마이페이지 ▶교육조회]에서 신청 및 출력 이 가능합니다.</p> <div style="display: flex; justify-content: space-around;">    </div>
<p>KALS Instructor Card 갱신</p>	<p>2021년 12월 31일 이전 강사 자격 취득자: 4년간 최소 6회 이상 2022년 1월 1일 이후 강사 자격 취득자 또는 갱신자: 2년간 최소 3회 이상 KALS Provider 교육과정에 강사로 활동해야 Renewal(갱신)이 가능합니다.</p> <p>KALS Instructor Card 갱신 발급비는 2만원(20,000원) 입니다.</p>

Korean Advanced Life Support Instructor Course

시간	min	강의내용		방법
8:30 - 09:00	30	등록		
		시뮬레이션 평가		
09:00 - 10:00	60	1 조	2 조	3 조
10:00 - 10:10	10	인사 및 강사/학생 소개		소개
10:10 - 10:40	30	KALS-P 운영 과정 소개		강의
10:40 - 10:50	10	Break		
		KALS-P 술기 운영 실습	KALS-P 시뮬레이션 운영 실습	KALS-P 시뮬레이션 운영 실습
10:50 - 12:15	85	1 조	2 조	3 조
12:15 - 13:15	60	Lunch		
		KALS-P 술기 운영 실습	KALS-P 술기 운영 실습	KALS-P 시뮬레이션 운영 실습
13:15 - 14:40	85	2 조	3 조	1 조
14:40 - 14:50	10	Break		
14:50 - 15:35	45	KALS 체크리스트와 평가기준 소개 및 연습		실습
15:35 - 15:55	20	KALS 비디오 평가		시험
15:55 - 16:05	10	Break		
16:05 - 16:15	10	KALS-P 운영지침 소개		강의
16:15 - 16:45	30	필기시험		시험
16:45 - 17:15	30	총정리 및 과정종료, 재시험		

